

--ou [convertir en pdf](#)

## Enquête de satisfaction JD-JN MACS

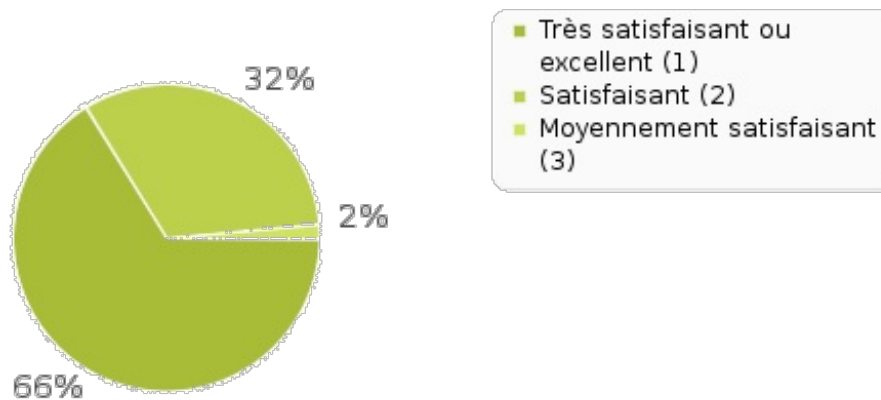
www.mon-enquete-enligne.fr le : 30-08-2013

Résultats
<b>Nombre d'enregistrement(s) pour ce filtre : 130</b> Nombre total d'enregistrements pour ce questionnaire : 130 Pourcentage du total : 100.00%

### Resultat pour : 1

#### Comment avez vous trouvé le lieu de la conférence ?

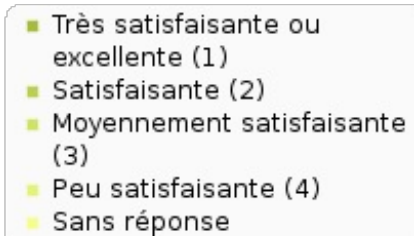
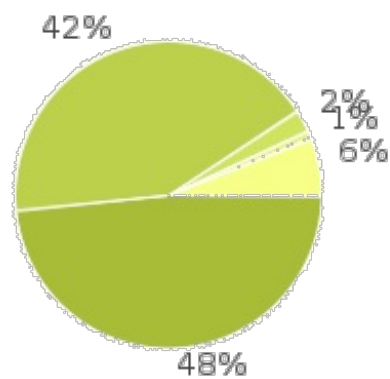
Réponse	Décompte	Pourcentage
Très satisfaisant ou excellent (1)	86	66.15%
Satisfaisant (2)	42	32.31%
Moyennement satisfaisant (3)	2	1.54%
Peu satisfaisant (4)	0	0
Sans réponse	0	0



## Resultat pour : 2

### Comment évaluez vous la disponibilité des organisateurs ?

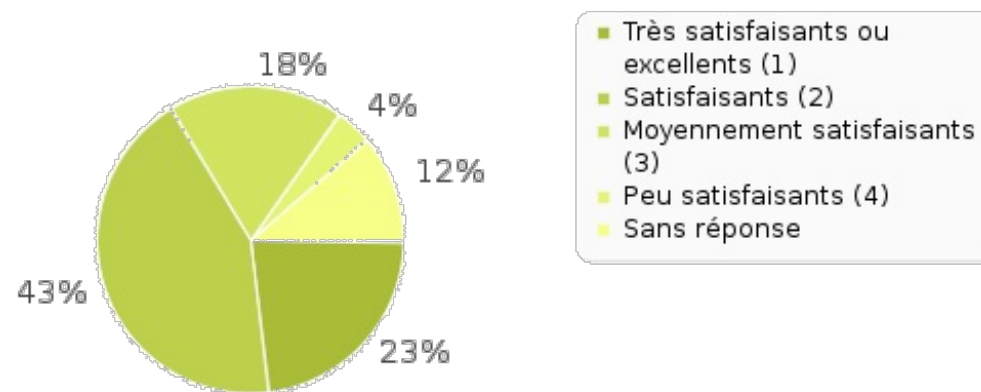
Réponse	Décompte	Pourcentage
Très satisfaisante ou excellente (1)	63	48.46%
Satisfaisante (2)	55	42.31%
Moyennement satisfaisante (3)	3	2.31%
Peu satisfaisante (4)	1	0.77%
Sans réponse	8	6.15%



### Resultat pour : 3

#### Comment évaluez vous les déjeuners (qualité et localisation) ?

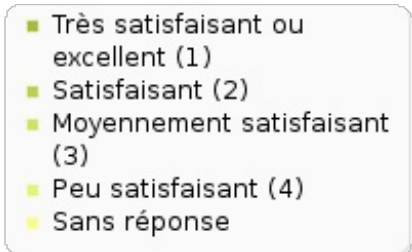
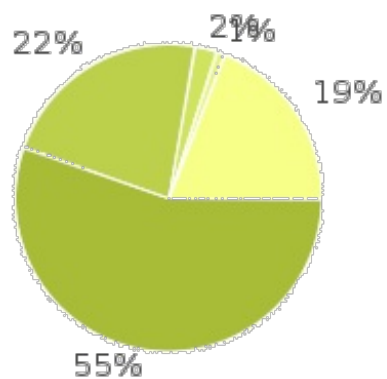
Réponse	Décompte	Pourcentage
Très satisfaisants ou excellents (1)	30	23.08%
Satisfaisants (2)	56	43.08%
Moyennement satisfaisants (3)	24	18.46%
Peu satisfaisants (4)	5	3.85%
Sans réponse	15	11.54%



### Resultat pour : 4

#### Comment avez vous apprécié le gala ?

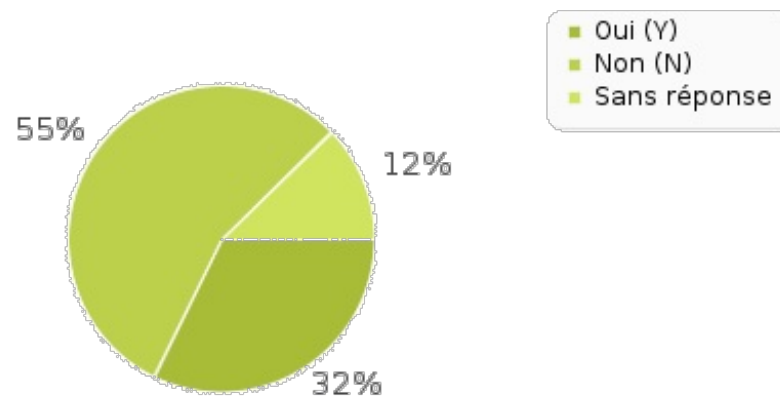
Réponse	Décompte	Pourcentage
Très satisfaisant ou excellent (1)	72	55.38%
Satisfaisant (2)	29	22.31%
Moyennement satisfaisant (3)	3	2.31%
Peu satisfaisant (4)	1	0.77%
Sans réponse	25	19.23%



### Resultat pour : 5

Avez vous profité de la conférence pour séjourner à Strasbourg ou dans la région avant ou après la conférence ?

Réponse	Décompte	Pourcentage
Oui (Y)	42	32.31%
Non (N)	72	55.38%
Sans réponse	16	12.31%



### Resultat pour : 6

Merci de nous faire part de vos remarques et suggestions.

Réponse <a href="#">parcourir les reponses</a>	38	29.23%
Sans réponse	92	70.77%

